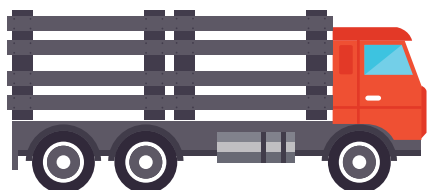


# Control Policial


## Cuando genera DUT




Lleva el DUT con el anexo de la guía policial y de atp



DUT documento Único de Traslado



## Cuando no genera DUT



DTE - SENASA




Form. 2506  
ATP



Guia Policial

Deberá ir a cada organismo a generar la guía correspondiente



Los logos en la parte Superior izquierda de Senasa/ATP/Gobierno y la leyenda DUT-DT-e indica que se emitió un DUT, en caso contrario va a Salir solo el logo de Senasa y la leyenda DTe

DATOS DEL MOVIMIENTO		
DESDE		HACIA
Oficina Local: VILLA BERTHET Telefono: 497228 Localidad: VILLA BERTHET Departamento: SAN LORENZO Provincia: CHACO	Oficina Local: ROSARIO Telefono: Localidad: VILLA GOBERNADOR Departamento: ROSARIO Provincia: SANTA FE	Fecha Carga: 07/01/2021 Fecha Vencimiento: 09/01/2021 Motivo: Faena
Preinicio:		
DATOS DEL ORIGEN		DATOS DEL DESTINO
ID Origen: 05.021.0.00475/D1 Tipo: RENSPA	CUIG: UB162	ID Destino: 20.012.0.00084/00 Tipo: FRIGORIFICO
Titular: JERKOVIC ANTONIO FRANCISC CUIT: 20-07433796-2 Establecimiento: SAN JUAN		Titular: JBS ARGENTINA S.A. CUIT: 30-56037805-6 Establecimiento: JBS ARGENTINA S.A.
CONSIGNATARIO DE HACIENDA		
Nombre:	RUCA:	CUIT:
DETALLES DE CARGA		
ESPECIFICACIONES	INFORMACIÓN SANITARIA	INFORMACIÓN ADICIONAL
ESPECIE / CATEGORÍA: Bovinos - Ternero CANTIDAD: 4	Ultima Afosa: FS 07/04/2017 Ante última Afosa: FS 11/11/2016 Ultima Brucelosis: 18/03/2016 Estrategia de Vacunación: ES: Sin con vac de todas las categ 1 compartir y	Reg. esp.
PARA USO PROVINCIAL O MUNICIPAL		
Cent. 2. No: 30580	Cent. 2. No: 8888	Cantidad: 0 1
Gula número: 2101000036		Emite por: ATP Chaco
OBSERVACIONES		
- Importe Gula ATP: \$ 616.00; NO APTO FAENA CHINA		
CONFORMIDAD DEL SOLICITANTE	CONFORMIDAD DEL TRANSPORTISTA	CONFORMIDAD DE RECEPCIÓN
El que suscribe, responsable de los animales embarcados por este DT-e ha solicitado que se extienda desde el SIGSA, el presente documento y declara bajo juramento que los datos que constan en el mismo son verídicos, bajo lo previsto en el art. 203 del Código Penal y que abonara la suma que mas abajo se indica.	El que suscribe, responsable del transporte de carga, del presente DT-e declara bajo juramento que los datos que constan en el mismo son verídicos. Empresa:	El que suscribe, responsable de la recepción de los animales embarcados por este DT-e, se compromete a registrar vía electrónica 191321

Los logos en la parte Superior izquierda de Senasa/ATP/Gobierno y la leyenda DUT-DT-e indica que se emitió un DUT, en caso contrario va a Salir solo el logo de Senasa y la leyenda DTe

Segunda Hoja del DUT (sale automáticamente)

 **POLICÍA DEL CHACO** Guía N° 00000000095 **TALÓN PRODUCTOR**  
**PROVINCIA DEL CHACO**  
**GUIA DE TRANSFERENCIA DE GANADO**

**CONTROL DE PROPIEDAD**  
DOLA MARCA:  VARAS MARCAS:  DUT N° \_\_\_\_\_

TOTAL:

 Marca Dte/Dut N° Señal Firma	 Marca Dte/Dut N° Señal Firma	 Marca Dte/Dut N° Señal Firma
--	--	--

Control de Despacho: (Fecha-Sello-Firma)	Control de Destino: (Fecha-Sello-Firma)
Control de Destino: (Fecha-Sello-Firma)	Observaciones

**VENTA - CONSIGNACION - TRASLADO**

Fecha: _____ Cant: _____ Region: _____	Fecha: _____ Cant: _____ Region: _____	Fecha: _____ Cant: _____ Region: _____	Fecha: _____ Cant: _____ Region: _____
--	--	--	--

Documento confeccionado en Versión prueba

 **ATP**

<b>GUIA DE INGRESO Y EGRESOS DE PRODUCTOS Y SERVICIOS</b>	Form.AT 2506
<b>IMPUESTO S/INGRESOS BRUTOS - ADIC. 10%</b>	Para ATP

Guía N°: 210100036    Secuencia: 1    Emisión Web: 07/01/2021 08:47:3  
Vendimiento: 06/02/2021



NO VALIDO PARA PAGO

2007433795200120210112101000036

Talón para Nuevo Banco del Chaco

PROVINCIA DEL CHACO GUIA DE TRANSFERENCIA DE GANADO - CERTIFICADO GUIA - LEY 486-C

Guía N° 00000000095

Titular:	JEF. POL CHACO FUNCIONAMIENTO 9
CBU:	311018901000010018085
Cuenta Nro:	1001808
Sucursal:	16



160000000000009509012100015000

➤ Policía Rural

➤ ATP

➤ Para el pago  
Guía Policial

## Pago de la guía policial

El pago se realiza por medio del Nuevo **Banco del Chaco**, en cajero humano o por medio de transferencia al CBU 311016601000010018085, N° de cuenta 1001808.

El productor deberá dirigirse con la documentación completa y el volante de pago de la guía policial hacia la unidad policial que le corresponde por jurisdicción a buscar un agente para realizar el control de despacho.

## Control de la guía policial

En el caso que sean animales de **sola marca**, se escribirá en el casillero la cantidad de animales y el numero de DUT que le corresponde a la guía policial y el agente policial realizara el control de despacho.

Si los animales son de **varias marcas**, el productor presentara las guías, DTE o DUT de compras (madres ) para acreditar la propiedad, se agregara los números y diseños de marcas en los casilleros de la guía, el personal policial realizara el descuento en las guías madres y luego el control de despacho.

El comprobante de pago debe ir adherido al anexo de la guía policial

## Puntos a tener en cuenta sobre la guía de ATP

Al generar el DUT la guía de ATP se autogenera en el sistema de ATP y se acumula para pagar en el **Formulario de pago 2505** semanal.

El sector que se imprime con el DUT debe entregarse en el puesto limítrofe al personal de ATP o a la policía para su posterior control de egreso

Si el movimiento es interno, no se genera la guía de ATP, por lo tanto se va a mostrar el importe "Sin monto"

# Verificación Marcas y Señales en Ganadería

